

平成 23 年度  
学生募集要項

介護福祉学科  
作業療法学科  
言語聴覚学科

サンビレッジ国際医療福祉専門学校

# 目 次

1. 設置学科・募集定員・修業年限等 .....	1
2. 選抜方法・出願要件 .....	1
3. 試験内容 .....	1
4. 出願方法 .....	2
5. オープンキャンパス .....	3
6. 試験日程 .....	3
7. 出願手続 .....	4
8. 入学試験 .....	5
9. 入学手続 .....	5
10. 学校納付金 .....	5
11. 学生寮・アパート等 .....	6
12. 奨学金制度等 .....	6
13. 出願書類(指定様式) .....	7

## 1.設置学科・募集定員・修業年限等

学 科	募集定員	修業年限	取 得 資 格 等
介護福祉学科	40名	2年	介護福祉士国家試験受験資格 専門士の称号 介護保険事務士
作業療法学科	40名	3年	作業療法士国家試験受験資格 専門士の称号
言語聴覚学科	30名	3年	言語聴覚士国家試験受験資格 専門士の称号

## 2.選抜方法・出願要件

### 1.出願資格

下記の(1)～(3)のいずれかに該当又は平成23年3月卒業見込みの者

- (1)高等学校を卒業した者。
- (2)通常の課程による12年の学校教育を終了した者。
- (3)高等学校卒業程度認定試験(大学入学資格検定試験を含む)の合格者。

### 2.選抜方法と出願要件

出願資格を有し、下記の条件を満たす者

A O 入 試	(1)本校を第一志望とする者。 (2)オープンキャンパス(又は学校見学)後の、進学説明会に参加し、且つ、「体験入学」において本校アドミッションポリシーへの適合が認められた者。
高校推薦入試	(1)高等学校長の推薦が得られる者。 (2)本校を専願し、介護福祉士、作業療法士、言語聴覚士になることを積極的に目指す者。
社会人推薦入試	(1)保健・医療・福祉・教育・その他一般企業等に、出願時において1年以上勤務し、所属する施設・企業等の長又は上司による推薦が得られる者。 (2)出願時において、1年以上の就業経験のある者(主婦も定職とみなす)で、自己推薦書を提出できる者。 (3)専門学校(専門士を有する)・短期大学・大学等の卒業者(平成23年3月卒業見込みの者を含む)で、自己推薦書を提出できる者。
一 般 入 試	出願資格を満たす者。

## 3.試験内容

入 試 区 分	A O	高 校 推 薦	社 会 人 推 薦	一 般
介護福祉学科	進学説明会 体験入学 書類選考	小論文・適性検査・面接		
作業療法学科		小論文・適性検査・面接	小論文 基礎学力試験 (現代文、英語、数学より1科目選択)	
言語聴覚学科			適性検査・面接	

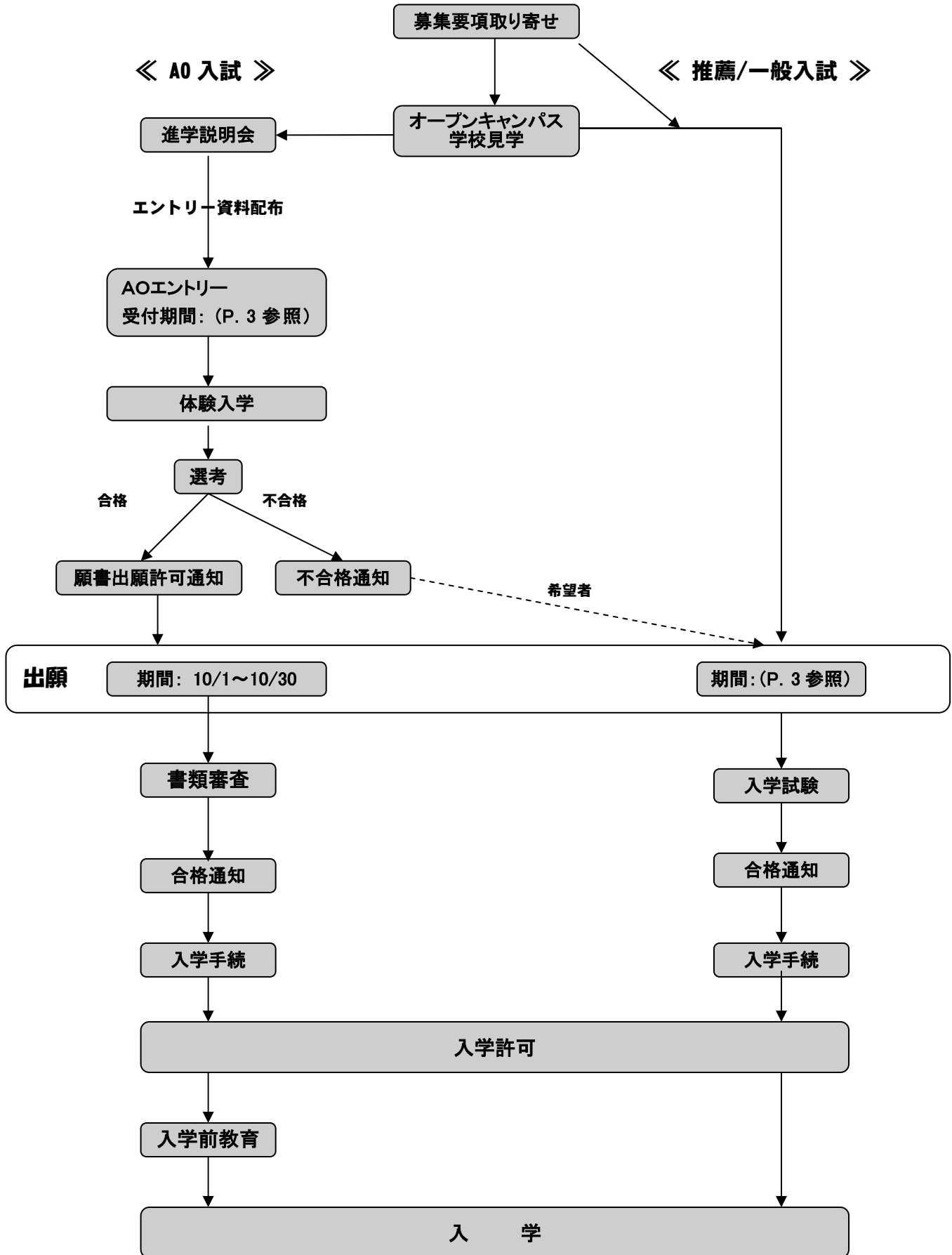
※小論文は、課題について600～800字で記述する。

※適性検査は、与えられた日常場面の課題を実演する。その中で適性をみる。

※基礎学力試験は、高校基礎レベルの内容とする。

## 4.出願方法

### 出願から入学までの手続き



## 5.オープンキャンパス

本年度オープンキャンパスを、次の日程で実施致しますので、是非ご参加下さい。尚、学校見学(学校説明)は随時受付しておりますので、お申込み下さい。

開催日		学校案内	進学説明会	
第 1 回	平成 22 年 6 月 19 日(土)	10:30~12:00	12:00~12:30 頃	※進学説明会后、 AO入試希望者には「エントリーシート」を配布致します。
第 2 回	平成 22 年 7 月 10 日(土)	10:30~12:00	12:00~12:30 頃	
第 3 回	平成 22 年 7 月 24 日(土)	10:30~12:00	12:00~12:30 頃	
第 4 回	平成 22 年 8 月 7 日(土)	10:30~12:00	12:00~12:30 頃	
第 5 回	平成 22 年 8 月 21 日(土)	10:30~12:00	12:00~12:30 頃	
第 6 回	平成 22 年 9 月 11 日(土)	10:30~12:00	12:00~12:30 頃	
第 7 回	平成 22 年 9 月 18 日(土)	10:30~12:00	12:00~12:30 頃	

### ① 申込み方法

事前に電話・はがき又は Fax にて下記事項を明記のうえ、本校事務局までお申込み下さい。ご同伴者も歓迎致します。  
( ・住所 ・氏名 ・生年月日 ・電話番号 ・参加希望日 ・希望学科 ・在学又は卒業学校名 ・同伴者 )

### ② 受付 10:00 より 本校北館

### ③ 持ち物 ・筆記用具 ・上履 (※昼食は当校で準備致します。)

### ④ 本校までの交通案内

きたごうど  
JR 大垣駅より、養老鉄道にて「北神戸」駅下車。駅からは、本校の送迎車をご利用下さい。

## 6.試験日程

### 【AO入試】

<table border="1" style="width: 100%;"> <tr><th colspan="2">エントリー受付期間</th></tr> <tr><td>6月21日(月)~25日(金)</td></tr> <tr><td>7月12日(月)~16日(金)</td></tr> <tr><td>7月26日(月)~30日(金)</td></tr> <tr><td>8月9日(月)~13日(金)</td></tr> <tr><td>8月23日(月)~27日(金)</td></tr> <tr><td>9月6日(月)~10日(金)</td></tr> <tr><td>9月27日(月)~10月1日(金)</td></tr> </table>	エントリー受付期間		6月21日(月)~25日(金)	7月12日(月)~16日(金)	7月26日(月)~30日(金)	8月9日(月)~13日(金)	8月23日(月)~27日(金)	9月6日(月)~10日(金)	9月27日(月)~10月1日(金)	⇒	<table border="1" style="width: 100%;"> <tr><th colspan="2">体験入学</th></tr> <tr><td>7月27日(火)</td></tr> <tr><td>8月3日(火)</td></tr> <tr><td>8月17日(火)</td></tr> <tr><td>9月5日(日)</td></tr> <tr><td>10月2日(土)</td></tr> </table>	体験入学		7月27日(火)	8月3日(火)	8月17日(火)	9月5日(日)	10月2日(土)	⇒	<table border="1" style="width: 100%;"> <tr><th colspan="2">出願期間・合格発表</th></tr> <tr><td colspan="2" style="text-align: center;">【出願期間】 10月1日(金) ~10月30日(土)</td></tr> <tr><td colspan="2" style="text-align: center;">※随時合格発表</td></tr> </table>	出願期間・合格発表		【出願期間】 10月1日(金) ~10月30日(土)		※随時合格発表	
エントリー受付期間																										
6月21日(月)~25日(金)																										
7月12日(月)~16日(金)																										
7月26日(月)~30日(金)																										
8月9日(月)~13日(金)																										
8月23日(月)~27日(金)																										
9月6日(月)~10日(金)																										
9月27日(月)~10月1日(金)																										
体験入学																										
7月27日(火)																										
8月3日(火)																										
8月17日(火)																										
9月5日(日)																										
10月2日(土)																										
出願期間・合格発表																										
【出願期間】 10月1日(金) ~10月30日(土)																										
※随時合格発表																										

### 【高校推薦・社会人推薦・一般入試】

試験回数	入試区分			試験日	出願締切日	合格発表
	推 薦		一般			
	高校	社会人				
第 1 次試験	○	○	○	平成 22 年 10 月 11 日(月・祝)	10 月 6 日(水)	10 月 15 日(金)
第 2 次試験	○	○	○	平成 22 年 11 月 14 日(日)	11 月 10 日(水)	11 月 19 日(金)
第 3 次試験	○	○	○	平成 22 年 12 月 24 日(金)	12 月 20 日(月)	12 月 28 日(火)
第 4 次試験		○	○	平成 23 年 1 月 16 日(日)	1 月 12 日(水)	1 月 21 日(金)
第 5 次試験		○	○	平成 23 年 2 月 20 日(日)	2 月 16 日(水)	2 月 25 日(金)
第 6 次試験		○	○	平成 23 年 3 月 6 日(日)	3 月 2 日(水)	3 月 11 日(金)
第 7 次試験		○	○	平成 23 年 3 月 30 日(水)	3 月 25 日(金)	3 月 31 日(木)

## 7.出願手続

### 1. 出願書類

※印は、本校指定用紙を使用して下さい。

AO・推薦入学試験で合格できなかった場合、一般入学試験の再受験は可能です。

出願書類	入試区分	入試区分				
		AO	推薦		一般	再受験
			高校	社会人		
(1)入学願書 ※	写真貼付(撮影6ヶ月以内のもの)	○	○	○	○	○
(2)受験料	介護福祉学科 20,000円 作業療法・言語聴覚学科 25,000円 郵便局にて受験料を振込み、「郵便振替払込請求書兼受領証」を貼付欄に必ず貼り付けて下さい。	○	○	○	○	○
(3)受験票 ※	AO受験者は、記入の必要はありません。	×	○	○	○	○
(4)推薦書 ※	①出身高等学校長が作成したもの。	×	○	×	×	×
	②所属する施設・企業等の長或いは、上司が作成し厳封したもの、又は自己推薦書を提出できる者。	×	×	○	×	×
(5)調査書	①出身高等学校長が、作成し厳封したもの。 ②既卒者で、出身高等学校長発行の調査書の交付ができない場合は、成績証明書と卒業証明書を提出して下さい。(ただし、成績証明書を入手できない場合は、単位取得書をこれに替えるものとします。) ③高等学校卒業程度認定試験合格者(大学入学資格検定合格者を含む)は、合格証明書・合格成績証明書を提出して下さい。 ④大学・短大・専門学校の卒業者は、①の書類に加えて大学・短大・専門学校の卒業証明書を提出して下さい。	○	○	○	○	×
(6)返信用封筒 ※	受験票・合否通知書用の封筒に郵便番号・住所・氏名を記入の上、切手を貼付して下さい。 ・受験票用:350円(AOは不要) ・合否通知書用:440円	○	○	○	○	○

### 2. 出願上の注意

- (1) 出願書類が不備な場合、又は締切日までに到着しないものは、受付しませんので十分注意して下さい。
- (2) 願書提出後の志望学科の変更や、記載内容の変更は認めません。
- (3) 一度提出した出願書類、受験料はいかなる理由があっても一切返還しません。
- (4) 出願及び受験票未着に関する問い合わせは、試験前日までに行ってください。
- (5) 今後、本校からの連絡は、すべて入学願書に記載された「合格通知の送付先」宛に行いますので、住所を変更された場合には、速やかにご連絡下さい。

### 3. 出願方法

出願は本校所定の出願用封筒を使用して下さい。

郵送の場合は、必ず「速達書留」にて送付して下さい。(当日消印有効)

直接本校事務局(北館)に提出される場合は、受付時間は午前9時～午後5時までとなります。

(平成22年12月30日～平成23年1月3日及び、土、日、祝日は休みです。)

## 8.入学試験

学 科	高校推薦・社会人推薦		学 科	一般入試	
介護福祉学科 作業療法学科 言語聴覚学科	9:00 ~ 9:30	受付	介護福祉学科	9:00 ~ 9:30	受付
	9:30 ~ 9:40	オリエンテーション		9:30 ~ 9:40	オリエンテーション
	9:40 ~ 10:40	小論文	作業療法学科	9:40 ~ 10:40	小論文
	10:50 ~	適性検査・面接		10:50 ~	適性検査・面接
			言語聴覚学科	10:50 ~ 11:50	基礎学力試験
				12:00 ~	適性検査・面接

試験会場は**本校南館**です。試験開始時刻に30分以上遅れた場合は、受験できません。遅刻しないよう十分注意して下さい。

合格発表は本人宛に、「簡易書留」にて郵送致します。電話によるお問合せには応じられません。

受験に際しての宿泊施設については、本校にご相談頂ければご紹介致します。

## 9.入学手続

合格者は、それぞれの期限までに入学金及び授業料を、納入するとともに、必要書類(誓約書、戸籍抄本、写真等)を提出して下さい。提出書類については、本校所定の封筒に入れて送付するか、本校事務局まで持参して下さい。期限までに手続きがない場合は、辞退とみなします。

学納金の納入後、入学を辞退される方については、入学金・手数料を除く金額を返還しますので、事務局までご連絡下さい。

## 10.学校納付金

学科	学年	入学金	授業料	施設整備費	実習費	計	分割納入		
							入学金	前期	後期
介護福祉学科	1年	200,000	650,000	50,000	50,000	950,000	200,000	375,000	375,000
	2年		650,000	50,000	195,000	895,000		447,500	447,500
作業療法学科 言語聴覚学科	1年	200,000	650,000	200,000	200,000	1,250,000	200,000	525,000	525,000
	2年		650,000	200,000	300,000	1,150,000		575,000	575,000
	3年		650,000	200,000	300,000	1,150,000		575,000	575,000

入学金を除く学納金は、各学年【全納】もしくは、【分割】納入していただきます。(本校の就学支援対策については、パンフレット又はホームページでご確認のうえ、本校事務局まで、お問合せ下さい。)

別途、教科書代、教材費等年間約4万~15万程度必要となります。教科書については、入学後のオリエンテーション時に購入して頂きます。また、臨床実習に伴う旅費全額と宿泊費の一部が自己負担となります。

## 11.学生寮・アパート等

学生寮は女子寮のみです。(入寮に関しては抽選となります。)寮費は、1ヶ月33,000円(共益費込)です。

内容 (ワンルーム・ユニットバス(洗面付)・トイレ・キッチン  
机・クローゼット・インターホン・二重ロック等)

民間アパートについては業者を紹介致します。

## 12.奨学金制度等

- (1) 学生傷害保険に加入
- (2) 学割適用あり
- (3) 奨学金制度

日本学生支援機構 (旧 日本育英会)	①第1種奨学金(無利子) 月額30,000円、53,000円、60,000円(自宅外通学のみ)より選択 ②第2種奨学金(有利子) 月額30,000円、50,000円、80,000円、100,000円、120,000円より選択 ※日本学生支援機構の規定により、卒業後、返還することになります。
都道府県による修学資金	都道府県によっては、独自に修学資金制度を設けているところもあるので、各自お問い合わせ下さい。
介護福祉士養成奨学金 (生命保険協会の制度)	月額20,000円 毎年若干名採用されております。 返還の義務はありません。
今村勲奨学金 (本校の設立母体である社会福祉法人 新生会の制度)	月額20,000円 毎年若干名採用されております。 返還の義務はありません。
日本政策金融公庫	教育のために必要な資金を融資する公的な制度(金利が低い)で入学金・授業料・教科書代・下宿代等、入学時及び在学中に必要な資金に幅広く利用できます。 融資限度は300万円で入学前に借入可能です。 教育ローンコールセンター TEL 0570-008656(ナビダイヤル)

# 出願書類

# 入学願書

サンビレッジ国際医療福祉専門学校長様

※第 号  
※平成 年 月 日

出 願 区 分	A O		第一志望学科	学科	写真貼付 6ヵ月以内撮影 4.0×3.0 cm 正面脱帽		
	高校推薦	( )次	第二志望学科	学科			
	社会人推薦		※第二志望のある受験生は必ず第二志望まで書いて下さい。(介護福祉学科を除く)				
	一般						
ふりがな							
氏名		印					
生年月日	昭和・平成	年	月	日生	性別 男・女		
本 人 ( 出 願 者)	現住所	〒 TEL( )-( )-( )					
	緊急連絡先	連絡先氏名 TEL( )-( )-( )					
	合格通知の送り先	〒 TEL( )-( )-( )					
	出身高等学校等	所在地	都道府県	設置	1 国立 2 公立 3 私立	課程	1 全日制 2 定時制 3 通信制
		学校名等	高等学校 ( )科 昭和・平成 年 月 卒業・卒業見込 高認試験(旧大検)合格				
	最終学歴(高校を除く)	大学 短期大学 ( )学部 ( )学科 学校 昭和・平成 年 月 卒業・卒業見込					
	職歴	勤務先		在職期間			
				年 月～ 年 月			
				年 月～ 年 月			
			年 月～ 年 月				

- 欄中、該当事項を記入又は○で囲むこと。
- 氏名の捺印を忘れないこと。
- ※印の欄には記入しないこと。

一般入試基礎学力試験 選択科目 (1科目を○で囲む)	現代文      英語      数学  ※作業療法学科・言語聴覚学科の一般入学試験受験者のみ記入。
----------------------------------	--

本校を選んだ理由	
自 己 P R	
特 技 ・ 趣 味 ク ラ ブ 活 動 等	
ボ ラ ン テ ィ ア 社 会 貢 献 活 動 等	
身 体 ・ 健 康 状 況 (入学後の学習(現場実習を含む)のための配慮が必要な場合にご記入下さい。	

年	月	免 許 ・ 資 格

受験番号 ※第

号

# 推 薦 書

平成 年 月 日

サンビレッジ国際医療福祉専門学校  
学 校 長 様

所在地 \_\_\_\_\_

学校名 \_\_\_\_\_

校長名 \_\_\_\_\_ 印

下記の者は、人物・適性・学力共に優秀な者と考え  
貴校に推薦します。

記

平成 年 月 日 卒業・卒業見込み

氏 名 \_\_\_\_\_ (性別：男・女) 生年月日 昭和・平成 年 月 日生

推薦学科 \_\_\_\_\_ 学科

	推 薦 理 由
1. 人 物	
2. 学習態度	
3. 生活態度	
4. そ の 他	
	記載責任者氏名 印

※印の欄は記入しないこと。

受験番号 ※第 号

## 社会人推薦書

平成 年 月 日

サンビレッジ国際医療福祉専門学校

学 校 長 様

所 在 地 \_\_\_\_\_

企業・施設名 \_\_\_\_\_

代 表 者 名 \_\_\_\_\_ 印

下記の者は、人物・適性・勤務共に優良な者と考え  
貴校に推薦します。

記

氏 名 \_\_\_\_\_ (性別：男・女) 生年月日 昭和・平成 年 月 日生

推薦学科 \_\_\_\_\_ 学科

	推 薦 理 由
1. 人 物	
2. 勤務態度	
3. 生活態度	
4. そ の 他	
	記載責任者氏名 印

※印の欄は記入しないこと。



## 入学試験受験票

受験番号	※
------	---

志望学科	出願区分		一般入試基礎学力試験選択科目
介護福祉学科	( )次	高校推薦	現代文 英語 数学 ※一般入試を受験される方のみ、該当する1科目に○を付けて下さい。
作業療法学科		社会人推薦	
言語聴覚学科		一般	

写真貼付  
(6ヶ月以内撮影)

4.0×3.0cm

ふりがな	
氏名	
試験日	平成 年 月 日 ( )
試験会場	サンビレッジ国際医療福祉専門学校 南館

- ・裏面の受験上の注意事項を確認下さい。
- ・AO入試を受験される方は、受験票の記入は必要ありません。

平成 年 月 日撮影

..... AO入試以外切り離さないこと .....

平成23年度 サンビレッジ国際医療福祉専門学校

## 郵便振替払込請求書兼受領証貼付票


受験番号	※
------	---

志望学科
介護福祉学科
作業療法学科
言語聴覚学科

ふりがな	
氏名	

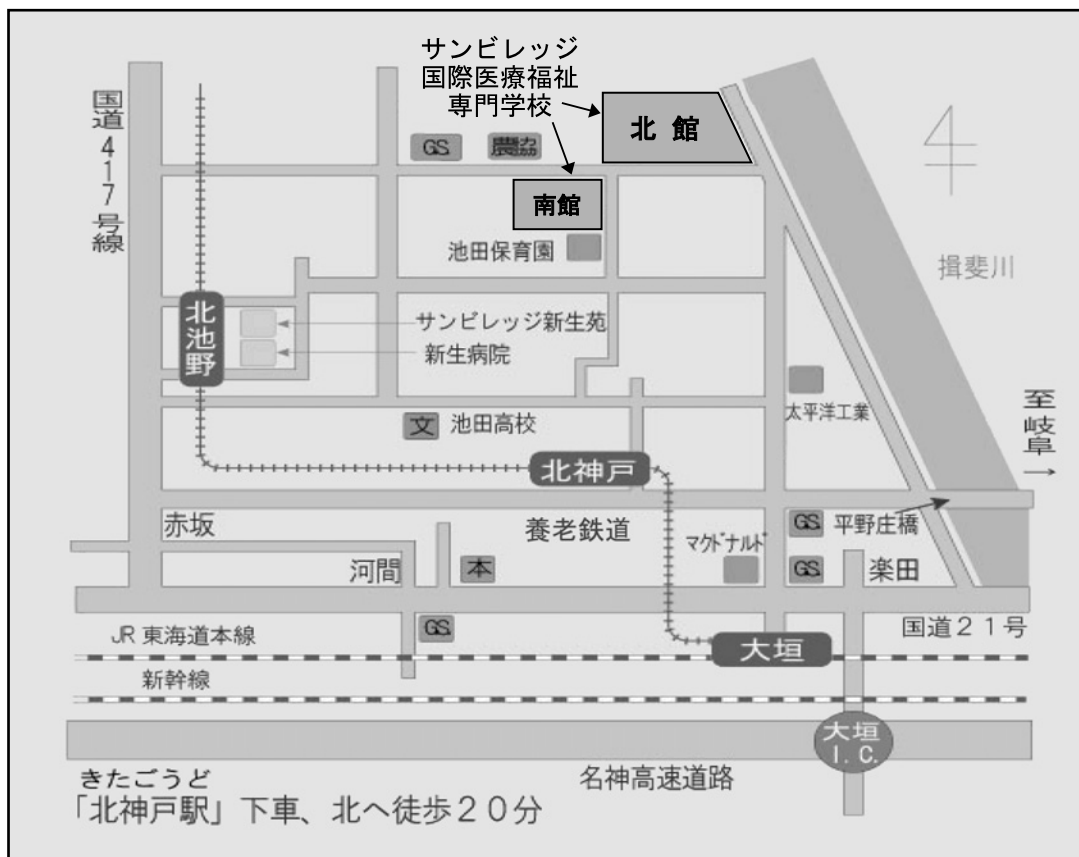
のりづけ	郵便振替払込請求書兼受領証貼付欄
	郵便局にて受験料の振り込み手続きを行い、「郵便振替払込請求書兼受領証」をこの欄に貼付する。

※受付印



**【受験上の注意】**

1. 試験開始時刻に30分以上遅れた場合は、受験できません。交通機関の遅延も考慮に入れ、遅刻しないよう十分注意して下さい。
2. 受験票は試験当日に、必ず持参し、机の右上に置くこと。受験票を万一紛失した時は、直ちに本校事務局に届けて下さい。
3. 机上には、筆記用具、定規、消しゴム、時計（計算機能、辞書機能付きは不可）のみとする。
4. 昼食が必要な方はご持参下さい。



お問い合わせ・申込み先

社会福祉法人 新生会  
サンビレッジ国際医療福祉専門学校

〒503-2413

岐阜県揖斐郡池田町白鳥104番地

TEL (0585)45-2220

FAX (0585)45-0188

<http://www.shinsei-kai.or.jp/>

e-mail:college@shinsei-kai.or.jp